

『ペット保険サービス _お申し込みの流れ』

目次

- (1) 保険締結までの流れ (P3~4)
- (2) 対象ペットの“情報”入力 (P5~8)
- (3) 対象ペットの“健康状態”を入力 (P9~12)
- (4) 入力情報の最終確認と“お申し込み” (P13~16)

(1) 保険締結までの流れ

保険を申し込む為の3つの手順

- ①「対象ペットの“情報”入力」
- ②「対象ペットの“健康状態”を入力」
- ③「入力情報の最終確認と“お申し込み”」

※上記の内、①③→ユーザー／②→ブリーダーが行う作業


① 対象ペットの情報入力

② 対象ペットの
健康状態を入力

③ 入力情報の最終確認と
“お申し込み”

(1) 保険締結までの流れ
『 注意事項① 』

本保険では、**保険者＝当サイト**／**被保険者＝ユーザー様**／**ブリーダー様＝サポーター** の役割となります。
つきましては、各々の作業に関して、本資料にて十分にご理解とご認識のほど、宜しくお願いします。

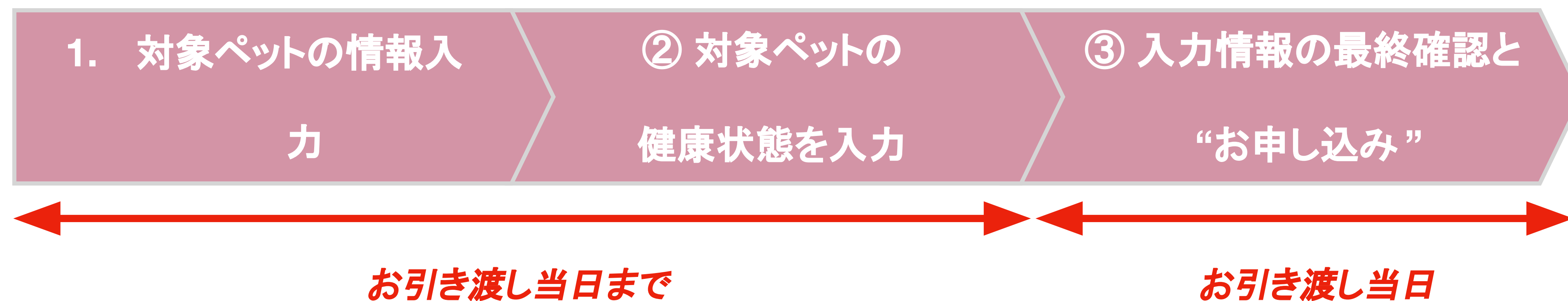


(1) 保険締結までの流れ
『注意事項②』

- ・下記①～②については『お引き渡し当日**まで**』に作業が必須です
- ・下記 ③ については『**お引き渡し当日**』に作業が必須です

上記期限までに“お申し込み”が完了しなかった場合、保険付帯ができませんのでご注意ください。

お申し込みの流れ



(2) 対象ペットの“情報”入力

まず最初は、お迎えするペットの情報入力です。
本作業は『ユーザー』様にてお願い致します。

『お引き渡し当日 **まで**』に作業が必須です

① 対象ペットの“情報”入力

健康状態の入力

情報の最終確認により締結

(2) 対象ペットの“情報”入力



「メニューを開く」を押す



(2) 対象ペットの“情報”入力



「ブリーダーとのやりとり」を押す



(2) 対象ペットの“情報”入力

「ペット保険の新規申し込み」を押す

ブリーダーナビ

犬を探す

ブリーダーを探す

メニューを開く

ブリーダーとのやりとり

FPC太郎ブリーダー

- ※ 所在地: 兵庫県山手町南アストランドエース1114F
- ※ 動物取扱業登録番号: VM020230428

販売中の子犬	3頭	ユーザー評価	0件
やりとり	確認中		

- ※ アスト

このブリーダーが取り扱う子犬には医療保険が付属します。
 所定の年賦金が高了することで、お迎え日から10日間医療保険が適用されます。
 なお、お迎え日がお迎え日から10日を超えた場合は、医療保険が適用されませんのでご注意ください。
 ※医療保険を希望されない場合は、お迎え日の確認により確認をお願いします。

ブリーダーとのやりとりへ

ペット保険の申し込み状況へ

※お迎え日の確認をお願いします。

※年賦金が高了しない場合、ペット保険が適用されません。

ペット保険の新規申し込み

お迎え日の確認後、こちらからペット保険（無料付属）適用のための年賦金を確認してください。

同時やりとり

2/5

(2) 対象ペットの“情報”入力

- 下記①「ペット保険のお申し込み画面」が表示されたら、お問い合わせいただいたお迎えする子犬かどうかを確認をお願いします。
- └表示されている子犬がお間違えなければ「被保険者情報」以下の入力を進める。
 - └他の子犬の場合は(A)のボタンを押し、(A')該当の子犬を選択。
 - └お問い合わせした子犬以外 のへ保険付帯をご希望される場合、(B)のボタンを押し、(B')の項目を入力。

①

性別

男の子

誕生日

2024-01-01

価格

100,000円

お問い合わせいただいたワンちゃんと異なる場合はこちらから

(A) 他の子犬を選択する

ブリーダーナビに掲載されていないワンちゃんの場合はこちらから

(B) 子犬の情報を入力する

被保険者情報

氏名 (姓)

石橋

氏名 (名)

隼希

(A')

ご成約の子犬を選択してください

子犬ID:84361
アーフェンピンシャー
111,111円(税込)
2023/12/18 (生後77日)

選択する >

(B')

ペット保険の申し込み

ブリーダーナビ

子犬検索 ブリーダー検索 メニュー

ペット保険の申し込み

今回お迎えをされる子犬情報とお客様情報を確認いただき同意をお願いします。
ご登録のお客様情報と飼い主様が異なる場合には、被保険者（飼い主様）情報の変更をお願いいたします。
同意をいただくことで、引受保険会社である㈱FPCに被保険者情報と申込情報を送信し、無料の60日間のペット保険が付帯されます。
付帯される無料の60日間のペット保険の内容は [こちら](#)

保険対象ペット

お間違いのないように入力してください。

犬種

毛色

性別

☐ 男の子 ☐ 女の子

誕生日

価格(税込/円)

(2) 対象ペットの“情報”入力

スクロールし②の画面まで進め、(C)「現にFPCの保険に加入している犬猫の頭数」について、該当する数字を入力してください。
(初めてのご利用であれば『0』を入力ください)
さらにスクロールし、③の入力を行い、今までの記入情報に誤りがないか確認を行った後、
(D)「この内容で同意する」を押してください。
タップ後、④の画面が表示されれば『対象ペットの“情報”入力』が完了です。

②

ペット保険の申し込み

ブリーダーナビ

子犬検索ブリーダー検索メニュー

都道府県

東京都

市区町村・番地・建物名

電話番号

メールアドレス

既にFPCの保険に加入している犬猫の頭数

このページに記載の情報にて無料の60日間のペット保険の契約を行います。

お迎え日がペット保険の補償開始日になります。

保険対象ペットの情報、被保険者情報が正しく入力されているか確認をお願いします。

保険対象ペットの情報に誤りがある場合は、同意はせずに、[こちら](#)よりその旨をお知らせください。

事務局にて保険対象ペットの情報を正しく修正した上で、無料の60日間のペット保険の契約を行います。

※お迎え日時点で2歳以上の成犬については無料の60日間のペット保険の対象外となります。

この内容で同意する

③

ペット保険の申し込み

ブリーダーナビ

子犬検索ブリーダー検索メニュー

都道府県

東京都

市区町村・番地・建物名

電話番号

080

メールアドレス

ish

既にFPCの保険に加入している犬猫の頭数

0

このページに記載の情報にて無料の60日間のペット保険の契約を行います。

お迎え日がペット保険の補償開始日になります。

保険対象ペットの情報、被保険者情報が正しく入力されているか確認をお願いします。

保険対象ペットの情報に誤りがある場合は、同意はせずに、[こちら](#)よりその旨をお知らせください。

事務局にて保険対象ペットの情報を正しく修正した上で、無料の60日間のペット保険の契約を行います。

※お迎え日時点で2歳以上の成犬については無料の60日間のペット保険の対象外となります。

この内容で同意する

④

ペット保険の申し込み

ブリーダーナビ

子犬検索ブリーダー検索メニュー

ペット保険の申し込み・同意完了

無料の60日間のペット保険の申し込み同意が完了しました。

あとはお迎え当日の手続きを残すのみです。

必ず、お迎え当日に手続き開始ボタンからお進みください。

手続きが完了しない場合、ペット保険が付帯されません。

当日手続きを開始する

シェアツイートLINEで送る

子犬を探す

ブリーダーを探す

人気の犬種ランキング・犬の種類から子犬を探す

ブリーダーナビアワード

会員メニュー

ブリーダーナビガイドス

おすすめコンテンツ

運営会社について

2024©ブリーダーナビ ALL RIGHTS RESERVED

(3)対象ペットの“健康状態”を入力

次に、お迎えするペットの“健康状態”入力です。
本作業は『ブリーダー』様にてお願い致します。

『お引き渡し当日 **まで**』に作業が必須です

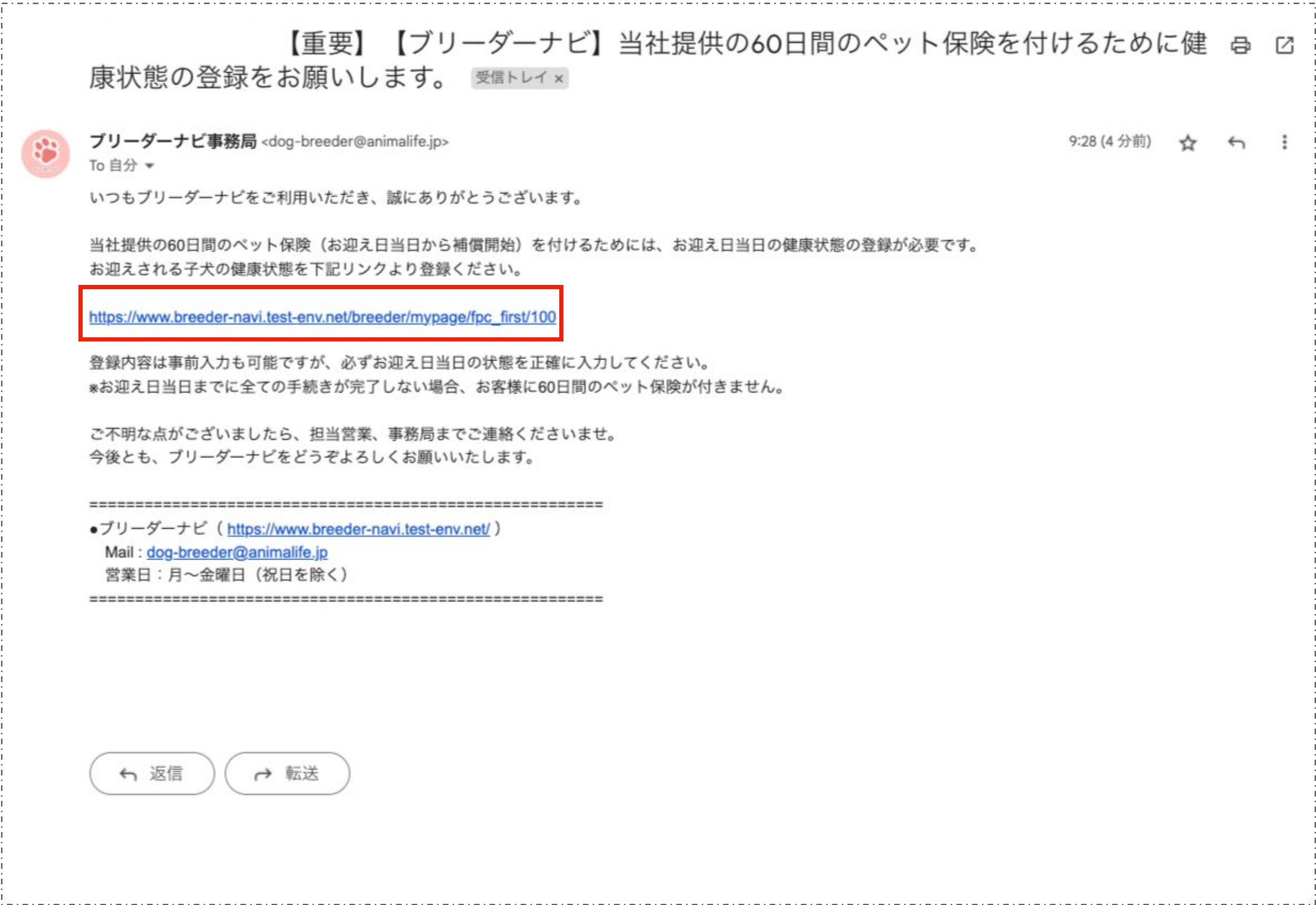
付帯の申し込み

②対象ペットの
“健康状態”を入力

情報の最終確認により締結

(3)対象ペットの“健康状態”を入力

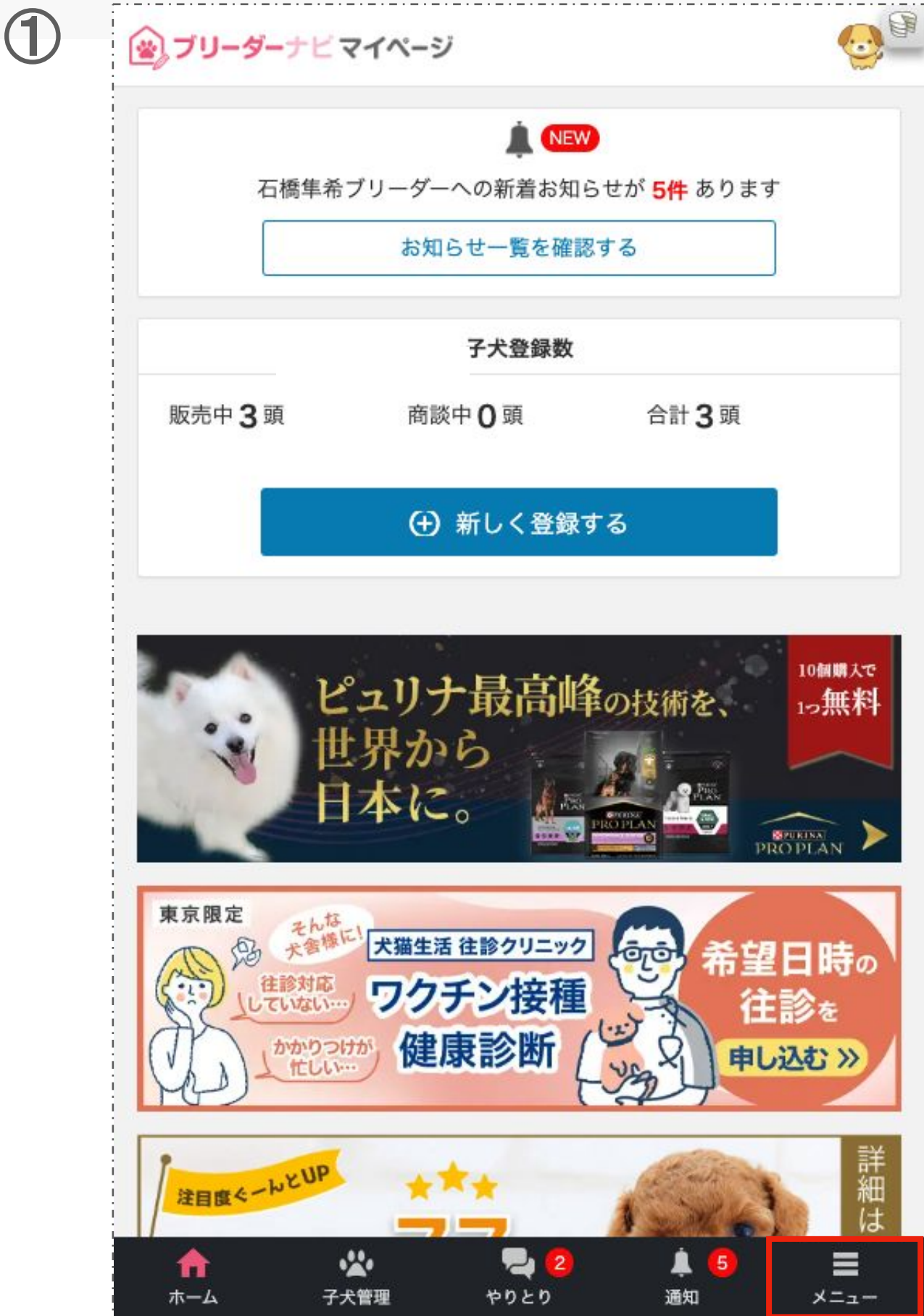
ユーザー様にて『(2) 対象ペットの“情報”入力』(P5～8)まで完了しますと、ブリーダーナビ事務局よりブリーダー様のご登録メールアドレスに、下記内容のメールが送付されます。
つきましては、こちらをご確認いただき、赤枠内URLを押してください。



(3)対象ペットの“健康状態”を入力

P10でのメールが見当たらない場合には、マイページからのご確認も可能です。マイページで進める場合には

- ・①ログイン後メニューボタンをタップ
- ・②メニュー内「ペット保険申し込み一覧」をタップ
- ・③一覧内から該当の子犬を探し、「健康状態を登録する」をタップ



(3)対象ペットの“健康状態”を入力

P10もしくはP11の方法にて、①の画面へ遷移したのち、健康状態を入力いただき、画面下部に進み、内容に誤りがなければ「この内容で申請する」を押す。
②のポップアップ画面が表示されるので、内容を確認し、問題なければ「確認した」を押す
③の画面が表示されれば完了。

①

☐ はい

③咳をしていますか？ 必須

☒ いいえ

☐ はい

☐ はい

④歩行に異常がありますか？ 必須

☒ いいえ

☐ はい

☐ はい

⑤便に異常がありますか？ 必須

☒ いいえ

☐ はい

☐ はい

⑥その他、健康に気になるところがありますか？ 必須

☒ いいえ

☐ はい

この内容で申請する

ブリーダー利用規約 | 利用者個人情報の取り扱い

2024©ブリーダーナビ ALL RIGHTS RESERVED

②

！

ご確認ください

ペット保険を付帯するための手続きはまだ完了していません。
お迎え日当日、お客様の画面をブリーダーと一緒に確認する必要がありますのでご注意ください。

確認した

キャンセル

この内容で申請する

ブリーダー利用規約 | 利用者個人情報の取り扱い

2024©ブリーダーナビ ALL RIGHTS RESERVED

③

ブリーダーナビ マイページ

健康状態登録（完了）

健康状態を登録しました。

今後とも、ブリーダーナビをどうぞよろしくお願い致します。

ペット保険の申し込み一覧へ

ブリーダーマイページホームへ

ブリーダー利用規約 | 利用者個人情報の取り扱い

2024©ブリーダーナビ ALL RIGHTS RESERVED

15

(4) 入力情報の最終確認と“お申し込み”

最後に、入力した情報の最終確認と“お申し込み”です。
本作業は『ユーザー』様にてお願い致します。

『お引き渡し当日』に作業が必須です

付帯の申し込み

健康状態の入力

③入力情報の最終確認と
“お申し込み”

(4) 入力情報の最終確認と“お申し込み”

ブリーダー側が健康状態の登録を終えると、ご登録メールアドレスに対し、①のメールが送信され、お迎え日当日にメールに添付されているURLをタップする。
→P17 ②以降の画面にジャンプするように設定されている
上記メール以外からの確認方法として下記①トップ画面から右上部の「メニュー」ボタンをタップ
②の画面に切り替わったら、会員メニュー内「ペット保険お申し込み状況」をタップ

①

【重要】【ブリーダーナビ】

当社提供の60日間のペット保険を付けるためにブリーダーが健康状態の登録を行いました

受信トレイ x

ブリーダーナビ事務局 <dog-breeder@animal... 7:02 (3 分前)

☆ ↶ ⋮

To 自分 ▼

いつもブリーダーナビをご利用いただき、誠にありがとうございます。
先ほど、当社提供の60日間のペット保険（お迎え日当日から補償開始）を付けるためにブリーダーが健康状態の登録を行いました。

付帯においてあとはお迎え当日の手続きを残すのみです。
※現状ではまだ保険付帯手続きが完了していません。

必ず、お迎え当日に下記URLから手続きをお進めください。

https://www.breeder-navi.test-env.net/account/fpc_first/95

※手続きがお引き渡し日当日までに完了しない場合、ペット保険が付帯されません。
※お迎え当日までにブリーダー側が、健康状態を更新する場合がございます。

ご不明な点がございましたら、事務局までご連絡くださいませ。
今後とも、ブリーダーナビをどうぞよろしくお願いいたします。

=====

●ブリーダーナビ（<https://www.breeder-navi.test-env.net/>）

Mail : dog-breeder@animalife.jp

営業日：月～金曜日（祝日を除く）

=====

②

あなたの愛犬が見つかる優良ブリーダー直販の子犬販売サイト

ブリーダーナビ

子犬検索 ブリーダー検索 メニュー

もう、これからは
ブリーダーから

子犬を探す
ブリーダーを探す

豪華特典
医療補償
取引保証
はじめての方

総合ランキング

1 トイプードル

2 ミックス犬

3 チワワ

4

5

6

③

ブリーダーナビ

会員メニュー

石橋隼希 様

お気に入り

ブリーダーとのやりとり

最近見たワンちゃん

お迎えした子犬・ブリーダー評価

ペット保険の申し込み状況

豪華ご成約特典
特典のご利用はこちら

新着子犬のお知らせ設定
希望の条件に合う子犬の掲載通知を受けられます

メールマガジン受信設定

会員情報の編集

ログアウト

子犬を探す

ブリーダーを探す

豪華特典

総合ランキング

1 トイプードル

4

17

(4) 入力情報の最終確認と“お申し込み”

- ・①「ペット保険お申し込み状況」内から今回引き取る対象の生体を探し、「申請内容を確認する」ボタンを押す。
 - ↳ブリーダー側が健康状態の入力を行っていない場合には、このボタンが「手続き状態を確認する」となっております。ブリーダー様に健康状態の入力を依頼してください。（健康状態の登録方法は[こちら](#)(P9)から）
- ・②(A)「ペット保険の申し込み・確認」画面内にて、記載されている情報について**ブリーダー/ユーザー両方で確認を行い**、誤りがなければ、(B)画面下部「確認しました」押す。すると、最下部にある「この内容で申し込む」が押せる状態になるので、ボタンを押す。

①

ペット保険の申し込み状況

ブリーダーナビ

子犬検索ブリーダー検索メニュー

ペット保険の申し込み状況

成約した子犬にペット保険を付帯させるためには、お迎え当日に手続きが必要です。
「当日手続き開始」ボタンより手続きを進めてください。
飼い主さま・ブリーダー側、双方にて当日の手続きが完了しない場合、ペット保険は付帯されません。

子犬ID:84411



その他の犬種
♂ 100,000円
2024-01-01 生後64日
クリーム系

1 ☒ 被保険者情報入力

2 ☒ 当日手続き開始

3 ☒ ブリーダー確認

4 ☒ 保険内容確認

申請内容を確認する

申請内容を取り消す

f シェア

ツイート

LINEで送る

子犬を探す

②(A)

ブリーダーナビ

子犬検索ブリーダー検索メニュー

ペット保険の申し込み・確認

この表示内容を必ずブリーダーと一緒に確認し、「この内容で申し込む」ボタンを押してください。
お迎え日までに完了できない場合、ペット保険は付帯されません。

子犬の健康状態

写真



犬種
その他の犬種
毛色
クリーム系

②(B)

既にFPCの保険に加入している犬猫の頭数

0

本日がお迎え当日でお間違いないですか？
☐ 確認しました

ブリーダーと一緒に内容をご確認されましたか？
☐ 確認しました

このページに記載の情報にて無料の60日間のペット保険の契約を行います。
お迎え日がペット保険の補償開始日になります。
保険対象ペットの情報、被保険者情報が正しく入力されているか確認をお願いします。
保険に関するお問い合わせは、引き渡し当日中までにお問い合わせを下さい。
同様に保険対象ペットの情報の誤りがある場合は、同意はせずに、[こちら](#)よりその旨をお知らせください。
事務局にて保険対象ペットの情報を正しく修正した上で、無料の60日間のペット保険の契約を行います。
※お迎え日時点で2歳以上の成犬については無料の60日間のペット保険の対象外となります。

③

本日がお迎え当日でお間違いないですか？
☒ 確認しました

ブリーダーと一緒に内容をご確認されましたか？
☒ 確認しました

このページに記載の情報にて無料の60日間のペット保険の契約を行います。
お迎え日がペット保険の補償開始日になります。
保険対象ペットの情報、被保険者情報が正しく入力されているか確認をお願いします。
保険に関するお問い合わせは、引き渡し当日中までにお問い合わせを下さい。
同様に保険対象ペットの情報の誤りがある場合は、同意はせずに、[こちら](#)よりその旨をお知らせください。
事務局にて保険対象ペットの情報を正しく修正した上で、無料の60日間のペット保険の契約を行います。
※お迎え日時点で2歳以上の成犬については無料の60日間のペット保険の対象外となります。

この内容で申し込む

18

(4) 入力情報の最終確認と“お申し込み”

- ・①の画面が表示されましたら、『入力情報の最終確認と“お申し込み”』は完了し、保険お申し込みの手続きは全て完了となります。
 - ・完了後、②のように登録メールアドレス宛に、お申し込み完了/保険証券が添付されたメールが届きますのでご確認いただき、大事に保存いただきますよう、宜しくお願い申し上げます。
- ※証券と約款につきましてもDL及び印刷してお持ちいただくことをお勧めします

①

ペット保険の申し込み・完了

ブリーダーナビ

子犬検索ブリーダー検索メニュー

ペット保険の申し込み・完了

無料の60日間のペット保険の申し込みが完了しました。

お客様がご登録されたメールアドレス宛に引受保険会社（株式会社FPC）より電子証券が届きますので、内容の確認をお願いいたします。

ペット保険についてのお問い合わせは [こちら](#)。

60日間の無料ペット保険「ファーストほけん60日」の保険期間終了後は、お客様の選択により「フリーペットほけん」（有料）にご継続いただけます。

当サイトでは、体力が安定しない子犬のケガや病気に備えるために任意ペット保険への加入をおススメしています。

ペットにはヒトのような健康保険がなく、治療費は全額自己負担になりますが、当サイトがオススメする継続用ペット保険に加入すれば、61日目以降も補償が途切れず安心です。

フリーペットほけんに申し込む

シェア

ツイート

LINEで送る

子犬を探す

ブリーダーを探す

人気の犬種ランキング・犬の種類から子犬を探す

ブリーダーナビアワード

会員メニュー

ブリーダーナビガイドス

おすすめコンテンツ

②

『ファーストほけん60日』のお申込みを承りました。【ペット保険の

FPC】

交換トレイス

【FPCカスタマーサポート】

develop-first-no-reply@animalife.jp

amazon.co.jp

〒172-0043 広島県福山市船町7-25 ケイエービル4F

https://www.fpc-pet.co.jp

9:52 (0 分前)

☆

📧

⋮

このメールは「ファーストほけん60日」のお申込み時に自動送信されています。

※

この度は、「ファーストほけん60日」にお申込みいただきまして、誠にありがとうございます。

本メールにて以下3点をご案内いたします。

ペット保険のご契約についての重要なご案内となりますので、必ずご一読の上、保存くださいますようお願いいたします。

1:お申込み情報の確認

2:保険証券のダウンロード

3:重要事項説明書とペット保険普通保険約款・特約

1:お申込み情報の確認

お申込み情報につきましては、個人情報保護(セキュリティ)の観点のため一部のみ以下に記載させていただきます。

詳細は、保険証券でご確認ください。

万一、申込内容に不備・変更がある場合には、速やかにFPCカスタマーサポートまでご連絡ください。

●お申込みの概要プラン

【商品名】：ファーストほけん60日

【支払方法】：現金

【保険料】：9,240円

●代理店の概要と募集人の氏名

【代理店コード】：781

【代理店の名称】：株式会社アニマライフ

【代理店の郵便番号】：162-0825

【代理店の都道府県】：東京都

【代理店の市区町村】：新宿区神楽坂

【代理店の所在地・建物名】：6丁目66-2 三上ビル4F

【代理店の電話番号】：0363626805

【募集人の氏名】：廣瀬 竜史

いいえ

2:保険証券のダウンロード

下記リンクより保険証券をダウンロードしてください。

重要：保険証券は、保険金請求等の際に必要となります。

ダウンロードの上、保管をお願いいたします。

[保険証券をダウンロード](#)

※有効期限は申込日より2週間となっております。期間内にダウンロードください。

3:重要事項説明書とペット保険普通保険約款・特約

下記リンクよりご確認・ダウンロードいただけます。

[重要事項説明書をダウンロード](#)

[ペット保険普通保険約款・特約をダウンロード](#)

FPCカスタマーサポート

ご不明な点等がございましたら

FPCカスタマーサポートまでご連絡ください。

[フリーダイヤル]

0120-56-3912（携帯電話可）

平日10時～17時（土日祝・年末年始を除く）

[お問い合わせフォーム]

<https://www.fpc-pet.co.jp/support/>

(24時間受付)

株式会社FPC

中国財務局長(少額短期保険)第2号

〒1720-0043 広島県福山市船町7-25 ケイエービル4F

<https://www.fpc-pet.co.jp>

19

animalife